

SENNARI デザイン農具シリーズ
家庭菜園用

Hira-kuwa 平 鍬

型式：AD-031

取扱説明書

製造販売元：株式会社相田合同工場


この度は、デザイン農具シリーズ「Hira-kuwa 平鍬」をお買い求めいただきありがとうございます。この商品は、伝統的な日本の農具を、現代の生活シーンでの使用をイメージし、デザインしました。畑で耕したり、均（なら）したり、畝（うね）を立てる作業などに使う、ステンレス製のサビにくい引き込み式の家庭菜園用平鍬です。ご使用前にはこの説明書をよく読んで、正しく安全にお使いください。

■ご使用前に

よく読んで正しく安全にご使用ください。

⚠ 注意 ケガや器具損傷の原因となります。

- 刃先を素手で直接触らないでください。
- ガタツキを直す場合を除き、水に浸けたり、濡れたままにしないでください。
- 火気に近づけないでください。
- 子供の遊び道具にしないでください。
- 振り回さないでください。
- 本書記載以外の用途では使用しないでください。



■使用前の準備

使用前に刃先の欠け、刃部の変形・歪み、ガタツキ、柄のヒビ等異常がない事を確認してからお使いください。

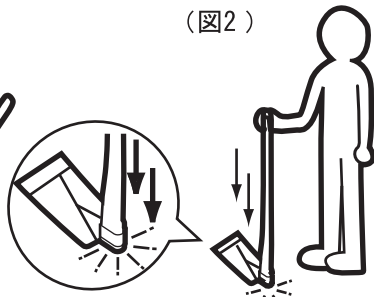
◇ガタツク（乾燥により柄がゆるみ、ヒツにしっかりとハマっていない）場合

1. ヒツの部分にバケツに張った水につけます。（図1）（約3時間程度）
2. その後、柄元を持ち、柄先を軽く地面などに叩いてガタツキを直します。（図2）

（図1）



（図2）



■鍬の持ち方（図3）

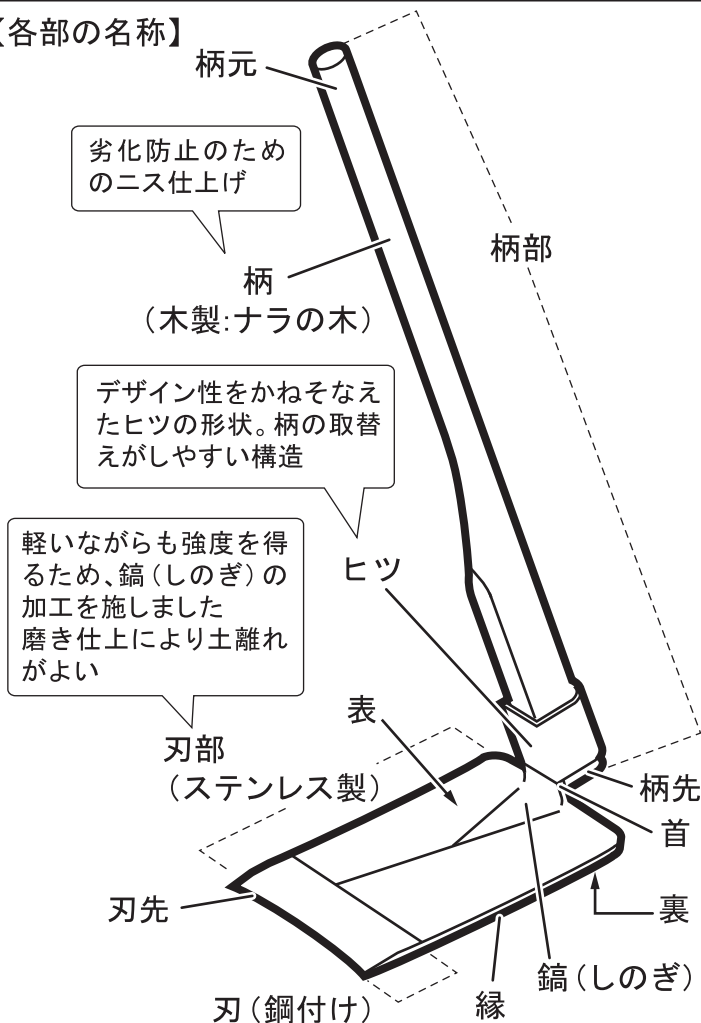
利き手を前にして、持ちやすい位置で柄を持ちます。

- この説明書には拡大損害が予想される事項には ⚠、禁止行為には ⓧ、特によく読んで頂きたい事項には Ⓛ、マークをまたよく読んで参考にしていただきたい事項には ⊕ をつけて表示しています。
- 第三者に譲渡・貸与される場合も、この説明書を必ず添付してください。
- この説明書は保証書を兼用しています。大切に保管してください。
- 当商品に関するお問い合わせは、お買い求めの販売店もしくは当社（裏面記載）にご連絡ください。

安全上のお知らせ

この製品の期待寿命は10年です。詳しくは保証規定をお読みください。

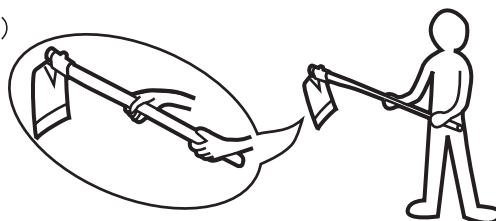
【各部の名称】



引き込み式
鍬の裏側から柄を差込み、クサビを使わずに止める柄と刃の
接合方法。

⚠ 異常を感じた場合は、当社またはお買い求めの販売店
にご連絡ください。そのまま使用した場合、ケガや器具
損傷等の原因となります。

（図3）



■ご使用方法

～耕す～(図4)

刃部全体を使って、整地した土の粒子の大きさを均一にし、土の中に酸素を入れるように耕します。


～均(なら)す～(図5)

鍬の縁部等を使って耕した土を均(なら)します。

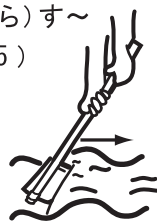
～畝(うね)立て～(図6)

- 1.刃全体を使い、刃表で土をすくい盛り上げます。
- 2.鍬の裏面部を使い盛り上げた土が崩れないように整えます。

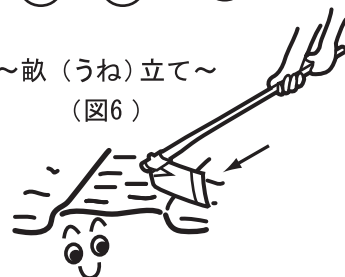
～耕す～(図4)



～均(なら)す～(図5)



～畝(うね)立て～(図6)



注意 ケガや器具損傷の原因になります。

- 鍬は肩の高さより上に振り上げないでください。
- 整地された畑以外のところでは使わないでください。
- テコのような使い方はしないでください。
- 石、竹根、木の根の掘り起しには使わないでください。



- 畝(うね)は作物に合わせて作ります。(高畝、平畝、短冊畝)
- 畝(うね)の高さと幅は土質や栽培する種類によって異なります。

■お手入れ方法

- 1.使用後は、刃部や柄部に付いた土を水で洗い流します。
- 2.しつこい汚れは、柔らかい布やたわしを使い、水で洗い流します。
- 3.その後、水分を乾いた布でよく拭き取り、サビ止め油やミシン油等を刃部全体に塗ります。
- 4.直射日光を避け、屋内に保管します。

■保管方法

- 長期間使用しない場合
 - 1.お手入れ方法に従った後、布などで全体を巻きます。
 - 2.屋内の冷暗所などで、刃部を下向きにして保管してください。


注意 ケガや器具損傷の原因になります。

- 金属製のたわしや研磨材付のスポンジなどは使用しないでください。キズなどによりサビの原因になります。
- 肥料・薬品等の混ぜ込み作業のあとは、特に良く水洗いをして、成分をしっかりと落としてください。サビや劣化の原因になります。
- サビを防ぐために、定期的なサビ止め油またはミシン油等を刃部全体に塗ってください。

注意 柄は自然木です。風、水、直射日光にさらされると劣化が進み、折れやすくなる場合があります。

■トラブルシューティング

- Q.柄がヒツにしっかりとハマっているのにガタツキがある。
- A.首、柄部等に異常があります。直ちに使用を止めて、当社またはお買い求めの販売店にご連絡ください。
- Q.ヒツの部分を水につけて柄の乾燥によるガタツキを直しても、柄がゆるんで抜き落ちてしまう。
- A.柄の交換が必要です。当社(下記)またはお買い求めの販売店にご連絡ください。



柄が細く乾燥し、ゆるみ、ガタつき、ヒビ割れ、折れるなどの異常がある場合は、柄の交換が必要です。刃先の欠け・刃の変形・歪みなどの刃部の修理、柄の交換を請けたまわります(有料)。当社(下記)またはお買い求めの販売店にご連絡ください。

保証規定

この保証書は、本書記載内容に基づく正常な使用において本体に故障や欠陥が発生した場合にお買い上げ後、6ヶ月以内であれば、無償にて修理又は交換をお約束するものです。但し次の場合は保証期間内においても有償修理となります。

- (1) 本書記載以外の使用や禁止行為などに起因するもの。
- (2) 火災、地震、水害などの天災地変ならびに事故等外部要因に起因するもの。
- (3) お買い上げ後の落下、輸送による故障や損傷。
- (4) 使用による外観や本体各部の消耗およびキズ。
- (5) リサイクル業者や使用者などによる再販など、当社の責任範囲を超える場合など。
- (6) 日本国外での使用。
- (7) 当社もしくは当社の指定した修理事業者など以外による修理など。
- (8) 本書の提示のない場合。
- (9) 消耗品(柄)

この製品の寿命について

この製品本体は下記の条件で寿命を設定しています。これを越えた使用は重大な事故の原因となります。

- 設計寿命:10年(設計時に決めている寿命です。)
- 期待寿命:【刃部】10年、【柄部】3年(設計構造、使用素材、使用環境をふまえ、本書記載の使用状況下で、製造者が予測している製品寿命です。この期間を超えて使用する場合は、部品の劣化等の点検を行いながらご使用ください。)

製造販売元 **株式会社相田合同工場** 電話: 0256-33-0192
〒955-0044 新潟県三条市田島1丁目7-4 FAX: 0256-34-2990

仕様

品名: 「Hira-kuwa 平鍬」
 型式: AD-031
 用途: 家庭用: 畑での耕作、畝(うね)立て等の作業用
 材質: 【刃部】ステンレス・刃先: 鋼付け(鉄とステンレスSK-5)・ヒツ: ステンレス
 【柄】ナラの木(ニス仕上)
 寸法: 全長(約)105.0cm 全幅(約)12.0cm
 【刃部】刃長(約)27.0cm (ヒツを含む)
 刃幅(約)12.0cm
 重量: (約)1.75kg
 日本製

※上記仕様などは改良のため、予告なく変更する場合があります。

e-mail: godos-info@kuwaya.com

URL: <http://www.kuwaya.com/>

製品安全・取説: <http://kuwaya.web3plus.net/>

11100001